

Auswertung für den Fragebogen: **Schülerbefragung** - Gemischte Realschulsysteme

1 Ich bin...

| | |
|---------------------|---------------------|
| Schüler | Schülerin |
| 2557 / 51.4% | 2414 / 48.5% |



2 ...lerne ich etwas, das für mich wichtig ist.

| | | | | |
|---------------------|---------------------|-----------------|------------------|-----------------------------|
| sehr oft | oft | selten | nie | kann ich nicht beantworten: |
| 1433 / 28.8% | 2997 / 60.2% | 452 / 9% | 31 / 0.6% | 58 / 1.1% |




3 ... wird die Unterrichtszeit für das Lernen gut genutzt.

| | | | | |
|---------------------|---------------------|--------------------|------------------|-----------------------------|
| sehr oft | oft | selten | nie | kann ich nicht beantworten: |
| 1303 / 26.2% | 2975 / 59.8% | 574 / 11.5% | 39 / 0.7% | 80 / 1.6% |




4 ... wird mir der Unterrichtsstoff verständlich erklärt.

| | | | | |
|-------------------|---------------------|--------------------|----------------|-----------------------------|
| sehr oft | oft | selten | nie | kann ich nicht beantworten: |
| 1544 / 31% | 2661 / 53.5% | 654 / 13.1% | 53 / 1% | 59 / 1.1% |



5 ... stellt die Lehrerin/der Lehrer der Klasse Fragen, die wir beantworten sollen.

| | | | | |
|---------------------|---------------------|--------------------|----------------|-----------------------------|
| sehr oft | oft | selten | nie | kann ich nicht beantworten: |
| 1838 / 36.9% | 2315 / 46.5% | 701 / 14.1% | 52 / 1% | 65 / 1.3% |




6 ... erhalte ich Tipps für das Lernen (z. B. wie man seine Zeit gut einteilt, wie man einen Text leichter verstehen kann, wie man sich am besten auf eine Arbeit vorbereitet).

| | | | | |
|---------------------|---------------------|---------------------|-------------------|-----------------------------|
| sehr oft | oft | selten | nie | kann ich nicht beantworten: |
| 1085 / 21.8% | 2059 / 41.4% | 1363 / 27.4% | 294 / 5.9% | 170 / 3.4% |




7 ... sagen mir die Lehrerinnen und Lehrer, was ich gut kann und wo ich mich verbessern muss.

| | | | | |
|------------------|---------------------|---------------------|-------------------|-----------------------------|
| sehr oft | oft | selten | nie | kann ich nicht beantworten: |
| 947 / 19% | 2015 / 40.5% | 1571 / 31.6% | 336 / 6.7% | 102 / 2% |




8 ... ist mir klar, was ich wissen und können muss.

| | | | | |
|-------------------|---------------------|-------------------|------------------|-----------------------------|
| sehr oft | oft | selten | nie | kann ich nicht beantworten: |
| 1693 / 34% | 2578 / 51.8% | 497 / 9.9% | 67 / 1.3% | 136 / 2.7% |




9 ... erklären mir meine Lehrerinnen und Lehrer, woran meine Leistungen gemessen werden.

| | | | | |
|--------------------|---------------------|---------------------|-----------------|-----------------------------|
| sehr oft | oft | selten | nie | kann ich nicht beantworten: |
| 695 / 13.9% | 1985 / 39.9% | 1540 / 30.9% | 402 / 8% | 349 / 7% |




10 ...bearbeite ich Aufgaben und Probleme eigenständig.

| sehr oft | oft | selten | nie | kann ich nicht beantworten: |
|---------------------|---------------------|--------------------|------------------|-----------------------------|
| 1325 / 26.6% | 2816 / 56.6% | 660 / 13.2% | 71 / 1.4% | 99 / 1.9% |



11 ... arbeiten wir zu zweit.

| sehr oft | oft | selten | nie | kann ich nicht beantworten: |
|--------------------|---------------------|---------------------|-------------------|-----------------------------|
| 752 / 15.1% | 2313 / 46.5% | 1721 / 34.6% | 130 / 2.6% | 55 / 1.1% |



12 ... arbeiten wir in Gruppen.

| sehr oft | oft | selten | nie | kann ich nicht beantworten: |
|------------------|---------------------|---------------------|-------------------|-----------------------------|
| 550 / 11% | 1678 / 33.7% | 2396 / 48.1% | 280 / 5.6% | 67 / 1.3% |



13 ...arbeiten wir über längere Zeit an einem Projekt.

| sehr oft | oft | selten | nie | kann ich nicht beantworten: |
|--------------------|---------------------|---------------------|-------------------|-----------------------------|
| 613 / 12.3% | 1680 / 33.7% | 2066 / 41.5% | 391 / 7.8% | 221 / 4.4% |



14 ... können wir uns unterschiedliche Aufgaben aussuchen.

| sehr oft | oft | selten | nie | kann ich nicht beantworten: |
|-------------------|---------------------|---------------------|--------------------|-----------------------------|
| 261 / 5.2% | 1108 / 22.2% | 2532 / 50.9% | 880 / 17.7% | 190 / 3.8% |



15 ...nutzen wir PC und Internet für unsere Arbeit.

| sehr oft | oft | selten | nie | kann ich nicht beantworten: |
|-------------------|--------------------|---------------------|---------------------|-----------------------------|
| 215 / 4.3% | 890 / 17.9% | 2292 / 46.1% | 1374 / 27.6% | 200 / 4% |



16 ...tragen wir vor der gesamten Klasse unsere Arbeitsergebnisse vor.

| sehr oft | oft | selten | nie | kann ich nicht beantworten: |
|--------------------|---------------------|---------------------|-------------------|-----------------------------|
| 955 / 19.2% | 2009 / 40.4% | 1478 / 29.7% | 393 / 7.9% | 136 / 2.7% |



17 ...können wir vorschlagen, wie der Unterricht gestaltet werden soll. .

| sehr oft | oft | selten | nie | kann ich nicht beantworten: |
|-------------------|--------------------|---------------------|---------------------|-----------------------------|
| 183 / 3.6% | 920 / 18.5% | 2175 / 43.7% | 1430 / 28.7% | 264 / 5.3% |



18 ...werden wir gefragt, wie der Unterricht verbessert werden kann.

| sehr oft | oft | selten | nie | kann ich nicht beantworten: |
|-------------------|--------------------|---------------------|---------------------|-----------------------------|
| 220 / 4.4% | 953 / 19.1% | 1963 / 39.4% | 1536 / 30.8% | 299 / 6% |




19 ...kann ich immer nachfragen, wenn ich etwas nicht weiß.

| sehr oft | oft | selten | nie | kann ich nicht beantworten: |
|---------------------|---------------------|-------------------|------------------|-----------------------------|
| 2819 / 56.7% | 1674 / 33.6% | 373 / 7.5% | 65 / 1.3% | 40 / 0.8% |




20 ... haben wir Regeln vereinbart, wie wir miteinander umgehen wollen.

| sehr oft | oft | selten | nie | kann ich nicht beantworten: |
|---------------------|---------------------|--------------------|-----------------|-----------------------------|
| 2194 / 44.1% | 1566 / 31.5% | 639 / 12.8% | 350 / 7% | 222 / 4.4% |




21 ... sorgen die Lehrerinnen und Lehrer dafür, dass die Regeln eingehalten werden.

| sehr oft | oft | selten | nie | kann ich nicht beantworten: |
|---------------------|-------------------|--------------------|-------------------|-----------------------------|
| 1862 / 37.4% | 1993 / 40% | 718 / 14.4% | 223 / 4.4% | 175 / 3.5% |




22 ...sorgen die Lehrerinnen und Lehrer dafür, dass wir uns gegenseitig ausreden lassen.

| sehr oft | oft | selten | nie | kann ich nicht beantworten: |
|---------------------|---------------------|------------------|-------------------|-----------------------------|
| 1768 / 35.5% | 2068 / 41.6% | 747 / 15% | 229 / 4.6% | 159 / 3.1% |




23 ... sorgen die Lehrerinnen und Lehrer dafür, dass Mädchen und Jungen gleichberechtigt behandelt werden.

| sehr oft | oft | selten | nie | kann ich nicht beantworten: |
|---------------------|---------------------|------------------|-------------------|-----------------------------|
| 2159 / 43.4% | 1601 / 32.2% | 648 / 13% | 356 / 7.1% | 207 / 4.1% |




24 ...lösen wir Konflikte ohne Gewalt.

| trifft voll zu | trifft überwiegend zu | trifft kaum zu | trifft nicht zu | kann ich nicht beantworten: |
|---------------------|-----------------------|--------------------|-------------------|-----------------------------|
| 1475 / 29.6% | 2191 / 44% | 835 / 16.7% | 275 / 5.5% | 195 / 3.9% |




25 ...gehen wir Schülerinnen und Schüler fair miteinander um.

| trifft voll zu | trifft überwiegend zu | trifft kaum zu | trifft nicht zu | kann ich nicht beantworten: |
|---------------------|-----------------------|--------------------|-------------------|-----------------------------|
| 1077 / 21.6% | 2629 / 52.8% | 893 / 17.9% | 241 / 4.8% | 131 / 2.6% |



26 ... gehen Schüler und Lehrer freundlich miteinander um.

| trifft voll zu | trifft überwiegend zu | trifft kaum zu | trifft nicht zu | kann ich nicht beantworten: |
|---------------------|-----------------------|-------------------|-------------------|-----------------------------|
| 1916 / 38.5% | 2324 / 46.7% | 481 / 9.6% | 162 / 3.2% | 88 / 1.7% |



27 ...lerne ich etwas über das Suchtverhalten von Menschen.

| trifft voll zu | trifft überwiegend zu | trifft kaum zu | trifft nicht zu | kann ich nicht beantworten: |
|---------------------|-----------------------|---------------------|--------------------|-----------------------------|
| 1119 / 22.5% | 1689 / 33.9% | 1129 / 22.7% | 533 / 10.7% | 501 / 10% |



28 ... ist die Einrichtung unserer Klassen- und Arbeitsräume gut geeignet für das Lernen.

| trifft voll zu | trifft überwiegend zu | trifft kaum zu | trifft nicht zu | kann ich nicht beantworten: |
|---------------------|-----------------------|--------------------|--------------------|-----------------------------|
| 1696 / 34.1% | 1898 / 38.1% | 714 / 14.3% | 506 / 10.1% | 157 / 3.1% |




29 ...gestalten wir gemeinsam das Schulleben (Feste, AGs, Veranstaltungen).

| trifft voll zu | trifft überwiegend zu | trifft kaum zu | trifft nicht zu | kann ich nicht beantworten: |
|---------------------|-----------------------|---------------------|-------------------|-----------------------------|
| 1292 / 25.9% | 1672 / 33.6% | 1093 / 21.9% | 491 / 9.8% | 423 / 8.5% |




30 ...kümmert sich die Schulleiterin/der Schulleiter darum, dass Probleme gemeinsam gelöst werden.

| trifft voll zu | trifft überwiegend zu | trifft kaum zu | trifft nicht zu | kann ich nicht beantworten: |
|---------------------|-----------------------|--------------------|-------------------|-----------------------------|
| 1403 / 28.2% | 1697 / 34.1% | 906 / 18.2% | 468 / 9.4% | 497 / 9.9% |




31 ...unterstützen die Lehrerinnen und Lehrer die Arbeit der
Klassensprecherinnen und Klassensprecher.

| trifft voll zu | trifft überwiegend zu | trifft kaum zu | trifft nicht zu | kann ich nicht beantworten: |
|---------------------|-----------------------|--------------------|-------------------|-----------------------------|
| 1385 / 27.8% | 1790 / 36% | 868 / 17.4% | 379 / 7.6% | 549 / 11% |



32 Ich bin mit meiner Schule zufrieden.

| trifft voll zu | trifft überwiegend zu | trifft kaum zu | trifft nicht zu | kann ich nicht beantworten: |
|---------------------|-----------------------|--------------------|-------------------|-----------------------------|
| 1986 / 39.9% | 1909 / 38.4% | 579 / 11.6% | 427 / 8.5% | 70 / 1.4% |



33 Ich fühle mich in meiner Klasse wohl.

| trifft voll zu | trifft überwiegend zu | trifft kaum zu | trifft nicht zu | kann ich nicht beantworten: |
|---------------------|-----------------------|-------------------|-------------------|-----------------------------|
| 2693 / 54.1% | 1487 / 29.9% | 436 / 8.7% | 288 / 5.7% | 67 / 1.3% |

