


Auswertung für den Fragebogen: **Schülerbefragung - Gymnasien**


1 Ich bin...

Schüler	Schülerin
11547 / 46.9%	13049 / 53%



2 ...lerne ich etwas, das für mich wichtig ist.

sehr oft	oft	selten	nie	kann ich nicht beantworten:
3722 / 14.7%	16997 / 67.4%	3892 / 15.4%	125 / 0.4%	447 / 1.7%




3 ... wird die Unterrichtszeit für das Lernen gut genutzt.

sehr oft	oft	selten	nie	kann ich nicht beantworten:
3697 / 14.6%	16751 / 66.5%	4096 / 16.2%	180 / 0.7%	441 / 1.7%



4 ... wird mir der Unterrichtsstoff verständlich erklärt.

sehr oft	oft	selten	nie	kann ich nicht beantworten:
4127 / 16.3%	16425 / 65.1%	4114 / 16.3%	165 / 0.6%	365 / 1.4%



5 ... stellt die Lehrerin/der Lehrer der Klasse Fragen, die wir beantworten sollen.

sehr oft	oft	selten	nie	kann ich nicht beantworten:
11076 / 43.9%	12125 / 48.1%	1671 / 6.6%	97 / 0.3%	221 / 0.8%



6 ... erhalte ich Tipps für das Lernen (z. B. wie man seine Zeit gut einteilt, wie man einen Text leichter verstehen kann, wie man sich am besten auf eine Arbeit vorbereitet).

sehr oft	oft	selten	nie	kann ich nicht beantworten:
2336 / 9.2%	7527 / 29.8%	12297 / 48.8%	2597 / 10.3%	425 / 1.6%




7 ... sagen mir die Lehrerinnen und Lehrer, was ich gut kann und wo ich mich verbessern muss.

sehr oft	oft	selten	nie	kann ich nicht beantworten:
2027 / 8%	7823 / 31%	12297 / 48.8%	2580 / 10.2%	460 / 1.8%



8 ... ist mir klar, was ich wissen und können muss.

sehr oft	oft	selten	nie	kann ich nicht beantworten:
6621 / 26.2%	14409 / 57.2%	3342 / 13.2%	260 / 1%	548 / 2.1%




9 ... erklären mir meine Lehrerinnen und Lehrer, woran meine Leistungen gemessen werden.

sehr oft	oft	selten	nie	kann ich nicht beantworten:
2746 / 10.9%	9514 / 37.7%	9296 / 36.9%	2158 / 8.5%	1467 / 5.8%




10 ...bearbeite ich Aufgaben und Probleme eigenständig.

sehr oft	oft	selten	nie	kann ich nicht beantworten:
5996 / 23.8%	15894 / 63.3%	2683 / 10.6%	199 / 0.7%	336 / 1.3%



11 ... arbeiten wir zu zweit.

sehr oft	oft	selten	nie	kann ich nicht beantworten:
4124 / 16.3%	14548 / 57.7%	6187 / 24.5%	194 / 0.7%	141 / 0.5%



12 ... arbeiten wir in Gruppen.

sehr oft	oft	selten	nie	kann ich nicht beantworten:
1941 / 7.7%	10394 / 41.3%	12087 / 48%	554 / 2.2%	184 / 0.7%



13 ...arbeiten wir über längere Zeit an einem Projekt.

sehr oft	oft	selten	nie	kann ich nicht beantworten:
1086 / 4.3%	7116 / 28.4%	14537 / 58%	1617 / 6.4%	671 / 2.6%



14 ... können wir uns unterschiedliche Aufgaben aussuchen.

sehr oft	oft	selten	nie	kann ich nicht beantworten:
350 / 1.3%	3477 / 13.8%	15865 / 63%	5002 / 19.8%	473 / 1.8%




15 ...nutzen wir PC und Internet für unsere Arbeit.

sehr oft	oft	selten	nie	kann ich nicht beantworten:
856 / 3.4%	4817 / 19.1%	14596 / 58%	4377 / 17.4%	503 / 2%



16 ...tragen wir vor der gesamten Klasse unsere Arbeitsergebnisse vor.

sehr oft	oft	selten	nie	kann ich nicht beantworten:
4767 / 18.9%	12986 / 51.5%	6547 / 25.9%	635 / 2.5%	255 / 1%



17 ...können wir vorschlagen, wie der Unterricht gestaltet werden soll. .

sehr oft	oft	selten	nie	kann ich nicht beantworten:
342 / 1.3%	3372 / 13.4%	14104 / 56.2%	6587 / 26.2%	663 / 2.6%



18 ...werden wir gefragt, wie der Unterricht verbessert werden kann.

sehr oft	oft	selten	nie	kann ich nicht beantworten:
402 / 1.5%	3202 / 12.7%	12942 / 51.4%	7978 / 31.7%	643 / 2.5%



19 ...kann ich immer nachfragen, wenn ich etwas nicht weiß.

sehr oft	oft	selten	nie	kann ich nicht beantworten:
11173 / 44.3%	10951 / 43.5%	2518 / 10%	279 / 1.1%	252 / 1%




20 ... haben wir Regeln vereinbart, wie wir miteinander umgehen wollen.

sehr oft	oft	selten	nie	kann ich nicht beantworten:
5714 / 22.7%	6723 / 26.7%	6099 / 24.2%	4986 / 19.8%	1635 / 6.4%



21 ... sorgen die Lehrerinnen und Lehrer dafür, dass die Regeln eingehalten werden.

sehr oft	oft	selten	nie	kann ich nicht beantworten:
4474 / 17.7%	10791 / 42.9%	5660 / 22.5%	2112 / 8.3%	2109 / 8.3%




22 ...sorgen die Lehrerinnen und Lehrer dafür, dass wir uns gegenseitig ausreden lassen.

sehr oft	oft	selten	nie	kann ich nicht beantworten:
7316 / 29.1%	11965 / 47.6%	4145 / 16.5%	1010 / 4%	648 / 2.5%




23 ... sorgen die Lehrerinnen und Lehrer dafür, dass Mädchen und Jungen gleichberechtigt behandelt werden.

sehr oft	oft	selten	nie	kann ich nicht beantworten:
9887 / 39.2%	8980 / 35.6%	3250 / 12.9%	1775 / 7%	1283 / 5%




24 ...lösen wir Konflikte ohne Gewalt.

trifft voll zu	trifft überwiegend zu	trifft kaum zu	trifft nicht zu	kann ich nicht beantworten:
10380 / 41.2%	12038 / 47.8%	1470 / 5.8%	497 / 1.9%	780 / 3%




25 ...gehen wir Schülerinnen und Schüler fair miteinander um.

trifft voll zu	trifft überwiegend zu	trifft kaum zu	trifft nicht zu	kann ich nicht beantworten:
4650 / 18.4%	16583 / 65.8%	2916 / 11.5%	603 / 2.3%	433 / 1.7%



26 ... gehen Schüler und Lehrer freundlich miteinander um.

trifft voll zu	trifft überwiegend zu	trifft kaum zu	trifft nicht zu	kann ich nicht beantworten:
6254 / 24.8%	15865 / 63%	2202 / 8.7%	458 / 1.8%	394 / 1.5%



27 ...lerne ich etwas über das Suchtverhalten von Menschen.

trifft voll zu	trifft überwiegend zu	trifft kaum zu	trifft nicht zu	kann ich nicht beantworten:
3981 / 15.8%	7421 / 29.5%	7978 / 31.7%	3417 / 13.5%	2331 / 9.2%



28 ... ist die Einrichtung unserer Klassen- und Arbeitsräume gut geeignet für das Lernen.

trifft voll zu	trifft überwiegend zu	trifft kaum zu	trifft nicht zu	kann ich nicht beantworten:
4558 / 18.1%	10378 / 41.3%	6020 / 23.9%	3616 / 14.3%	556 / 2.2%



29 ...gestalten wir gemeinsam das Schulleben (Feste, AGs, Veranstaltungen).

trifft voll zu	trifft überwiegend zu	trifft kaum zu	trifft nicht zu	kann ich nicht beantworten:
4966 / 19.5%	9119 / 35.9%	7407 / 29.2%	2692 / 10.6%	1169 / 4.6%



30 ...kümmert sich die Schulleiterin/der Schulleiter darum, dass Probleme gemeinsam gelöst werden.

trifft voll zu	trifft überwiegend zu	trifft kaum zu	trifft nicht zu	kann ich nicht beantworten:
2789 / 11.1%	7417 / 29.6%	6699 / 26.7%	4283 / 17%	3861 / 15.4%



31 ...unterstützen die Lehrerinnen und Lehrer die Arbeit der
Klassensprecherinnen und Klassensprecher.

trifft voll zu	trifft überwiegend zu	trifft kaum zu	trifft nicht zu	kann ich nicht beantworten:
2974 / 11.8%	8133 / 32.3%	7512 / 29.9%	3431 / 13.6%	3072 / 12.2%



32 Ich bin mit meiner Schule zufrieden.

trifft voll zu	trifft überwiegend zu	trifft kaum zu	trifft nicht zu	kann ich nicht beantworten:
8605 / 34.1%	12583 / 49.9%	2651 / 10.5%	1090 / 4.3%	253 / 1%



33 Ich fühle mich in meiner Klasse wohl.

trifft voll zu	trifft überwiegend zu	trifft kaum zu	trifft nicht zu	kann ich nicht beantworten:
12127 / 48.2%	9996 / 39.7%	1832 / 7.2%	823 / 3.2%	374 / 1.4%

