

Auswertung für den Fragebogen: **Lehrerbefragung**

1 ... führe ich lehrergelenkte Unterrichtsgespräche durch.

| sehr oft | oft | selten | nie |
|--------------------|---------------------|-------------------|------------------|
| 814 / 13.2% | 4726 / 77.1% | 573 / 9.3% | 13 / 0.2% |



2 ... finden schülergelenkte Unterrichtsgespräche statt.

| sehr oft | oft | selten | nie |
|-------------------|---------------------|---------------------|------------------|
| 182 / 2.9% | 2639 / 43.1% | 3197 / 52.3% | 94 / 1.5% |




3 ... setze ich Partnerarbeit ein.

| sehr oft | oft | selten | nie |
|---------------------|---------------------|-----------------|------------------|
| 1667 / 27.1% | 3897 / 63.5% | 555 / 9% | 10 / 0.1% |



4 ... setze ich Gruppenarbeit ein.

| sehr oft | oft | selten | nie |
|--------------------|---------------------|---------------------|------------------|
| 727 / 11.8% | 3287 / 53.7% | 2063 / 33.7% | 38 / 0.6% |



5 ... setze ich offene Formen selbstständigen Arbeitens (Lernen an Stationen, Wochenplanarbeit, Freiarbeit u.ä.) ein.

| sehr oft | oft | selten | nie |
|--------------------|-------------------|---------------------|-------------------|
| 803 / 13.1% | 2632 / 43% | 2446 / 39.9% | 238 / 3.8% |



6 ... beziehe ich die Schülerinnen und Schüler in die Unterrichtsplanung und -durchführung ein.

| sehr oft | oft | selten | nie |
|-------------------|---------------------|---------------------|-------------------|
| 259 / 4.2% | 2094 / 34.2% | 3500 / 57.2% | 264 / 4.3% |



7 ... hole ich mir regelmäßig von meinen Schülerinnen und Schülern Rückmeldung zur Gestaltung des Unterrichtes.

| sehr oft | oft | selten | nie |
|-------------------|---------------------|---------------------|-------------------|
| 335 / 5.4% | 2734 / 44.7% | 2867 / 46.9% | 173 / 2.8% |



8 ... arbeite ich fachübergreifend und fächerverbindend.

| sehr oft | oft | selten | nie |
|---------------------|---------------------|---------------------|-----------------|
| 1144 / 18.7% | 2984 / 48.7% | 1863 / 30.4% | 125 / 2% |



9 ... lasse ich Projekte durchführen.

| sehr oft | oft | selten | nie |
|-------------------|-------------------|---------------------|-------------------|
| 414 / 6.7% | 2385 / 39% | 3083 / 50.4% | 226 / 3.7% |



10 ... arbeiten die Schülerinnen und Schüler mit PC und Internet.

| sehr oft | oft | selten | nie |
|-------------------|-------------------|---------------------|--------------------|
| 363 / 5.9% | 1841 / 30% | 3034 / 49.5% | 879 / 14.3% |



11 ... fördere ich leistungsschwächere Schülerinnen und Schüler durch Binnendifferenzierung.

| sehr oft | oft | selten | nie |
|---------------------|---------------------|---------------------|------------------|
| 1309 / 21.3% | 3206 / 52.3% | 1522 / 24.8% | 83 / 1.3% |



12 ... fördere ich leistungsstärkere Schülerinnen und Schüler durch Binnendifferenzierung.

| sehr oft | oft | selten | nie |
|---------------------|---------------------|-------------------|------------------|
| 1035 / 16.9% | 3095 / 50.6% | 1900 / 31% | 84 / 1.3% |



13 ... mache ich Unterrichtsangebote, die unterschiedliches Lernen von Jungen und Mädchen berücksichtigen.

| sehr oft | oft | selten | nie |
|-------------------|--------------------|---------------------|---------------------|
| 140 / 2.2% | 840 / 13.7% | 3481 / 56.8% | 1665 / 27.1% |




14 ... achte ich darauf, dass Schülerinnen und Schüler vereinbarte Verhaltensregeln einhalten.

| sehr oft | oft | selten | nie |
|---------------------|---------------------|------------------|-----------------|
| 4759 / 77.6% | 1325 / 21.6% | 41 / 0.6% | 7 / 0.1% |




15 ... ergreife ich Maßnahmen, um die Persönlichkeit der Schülerinnen und Schüler gegen Suchtgefahr zu stärken.

| sehr oft | oft | selten | nie |
|---------------------|---------------------|---------------------|-------------------|
| 1081 / 17.7% | 2762 / 45.3% | 1975 / 32.4% | 270 / 4.4% |




16 ... bearbeiten Aufgaben- und Problemstellungen eigenständig.

| sehr oft | oft | selten | nie | kann ich nicht beantworten: |
|---------------------|---------------------|-------------------|-----------------|-----------------------------|
| 1604 / 26.1% | 3958 / 64.5% | 485 / 7.9% | 7 / 0.1% | 81 / 1.3% |




17 ... arbeiten konstruktiv miteinander.

| sehr oft | oft | selten | nie | kann ich nicht beantworten: |
|---------------------|---------------------|-------------------|-----------------|-----------------------------|
| 1437 / 23.4% | 4149 / 67.6% | 450 / 7.3% | 7 / 0.1% | 90 / 1.4% |



18 ... lösen Konflikte an der Schule gewaltfrei.

| sehr oft | oft | selten | nie | kann ich nicht beantworten: |
|---------------------|---------------------|-----------------|-----------------|-----------------------------|
| 1704 / 27.7% | 3662 / 59.7% | 372 / 6% | 8 / 0.1% | 388 / 6.3% |



19 ... engagieren sich für das Schulleben.

| sehr oft | oft | selten | nie | kann ich nicht beantworten: |
|--------------------|---------------------|---------------------|------------------|-----------------------------|
| 835 / 13.6% | 3167 / 51.8% | 1388 / 22.7% | 42 / 0.6% | 675 / 11% |




20 Die Aufgaben der Schulleiterin/des Schulleiters, anderen Führungskräften und der Gleichstellungsbeauftragten sind klar geregelt und transparent.

| trifft voll zu | trifft überwiegend zu | trifft kaum zu | trifft nicht zu | kann ich nicht beantworten: |
|---------------------|-----------------------|-------------------|-------------------|-----------------------------|
| 2202 / 35.4% | 3008 / 48.4% | 506 / 8.1% | 167 / 2.6% | 324 / 5.2% |



21 Die Zusammenarbeit zwischen Personalvertretung und Schulleiterin/Schulleiter ist förderlich für die Arbeit der Schule.

| trifft voll zu | trifft überwiegend zu | trifft kaum zu | trifft nicht zu | kann ich nicht beantworten: |
|---------------------|-----------------------|-------------------|-------------------|-----------------------------|
| 2152 / 35.1% | 2281 / 37.2% | 508 / 8.2% | 205 / 3.3% | 975 / 15.9% |



22 Die Maßnahmen zur Unterrichtsorganisation sind klar geregelt und für alle Beteiligten transparent.

| trifft voll zu | trifft überwiegend zu | trifft kaum zu | trifft nicht zu | kann ich nicht beantworten: |
|---------------------|-----------------------|-----------------|-------------------|-----------------------------|
| 2437 / 39.7% | 2683 / 43.7% | 557 / 9% | 154 / 2.5% | 301 / 4.9% |




23 Die Führungskräfte beziehen das Kollegium in Entscheidungsprozesse ein und ermöglichen die Übernahme von Verantwortung.

| trifft voll zu | trifft überwiegend zu | trifft kaum zu | trifft nicht zu | kann ich nicht beantworten: |
|---------------------|-----------------------|--------------------|-------------------|-----------------------------|
| 2045 / 33.3% | 2709 / 44.1% | 847 / 13.8% | 286 / 4.6% | 243 / 3.9% |




24 Schulleiterin/Schulleiter und andere Führungskräfte stellen sicher, dass Entscheidungen getroffen, eingehalten und gegebenenfalls korrigiert werden.

| trifft voll zu | trifft überwiegend zu | trifft kaum zu | trifft nicht zu | kann ich nicht beantworten: |
|---------------------|-----------------------|------------------|-------------------|-----------------------------|
| 2218 / 36.1% | 2831 / 46.1% | 619 / 10% | 145 / 2.3% | 320 / 5.2% |




25 In unserer Schule existiert ein funktionierender Informationsfluss zwischen Führungskräften, Kollegium und den übrigen Mitarbeiterinnen und Mitarbeitern.

| trifft voll zu | trifft überwiegend zu | trifft kaum zu | trifft nicht zu | kann ich nicht beantworten: |
|---------------------|-----------------------|--------------------|-------------------|-----------------------------|
| 1624 / 26.4% | 2972 / 48.4% | 975 / 15.9% | 377 / 6.1% | 183 / 2.9% |




26 Die Konferenzen sind effizient.

| trifft voll zu | trifft überwiegend zu | trifft kaum zu | trifft nicht zu | kann ich nicht beantworten: |
|---------------------|-----------------------|---------------------|-------------------|-----------------------------|
| 1213 / 19.8% | 3397 / 55.4% | 1017 / 16.6% | 314 / 5.1% | 182 / 2.9% |




27 Ich werde in meiner beruflichen Entwicklung von der Schulleiterin/vom Schulleiter oder anderen Führungskräften gefördert.

| trifft voll zu | trifft überwiegend zu | trifft kaum zu | trifft nicht zu | kann ich nicht beantworten: |
|---------------------|-----------------------|--------------------|-------------------|-----------------------------|
| 1946 / 31.7% | 2068 / 33.7% | 934 / 15.2% | 482 / 7.8% | 706 / 11.5% |




28 An unserer Schule wird nach einem beschlossenen Schulprogramm gearbeitet.

| trifft voll zu | trifft überwiegend zu | trifft kaum zu | trifft nicht zu | kann ich nicht beantworten: |
|---------------------|-----------------------|-------------------|-------------------|-----------------------------|
| 2687 / 43.8% | 2481 / 40.4% | 459 / 7.4% | 130 / 2.1% | 377 / 6.1% |



29 An unserer Schule findet eine systematische Weiterentwicklung des Schulprogramms statt.

| trifft voll zu | trifft überwiegend zu | trifft kaum zu | trifft nicht zu | kann ich nicht beantworten: |
|---------------------|-----------------------|--------------------|-------------------|-----------------------------|
| 2547 / 41.5% | 2178 / 35.5% | 669 / 10.9% | 177 / 2.8% | 559 / 9.1% |




30 Die Bildungs- und Erziehungsarbeit an unserer Schule wird durch geeignete Verfahren regelmäßig evaluiert und weiterentwickelt.

| trifft voll zu | trifft überwiegend zu | trifft kaum zu | trifft nicht zu | kann ich nicht beantworten: |
|---------------------|-----------------------|---------------------|-------------------|-----------------------------|
| 1360 / 22.2% | 2396 / 39.1% | 1151 / 18.8% | 393 / 6.4% | 820 / 13.3% |



31 An unserer Schule wird die Ausbildung von Lehrkräften nach einem beschlossenen Konzept gestaltet.

| trifft voll zu | trifft überwiegend zu | trifft kaum zu | trifft nicht zu | kann ich nicht beantworten: |
|---------------------|-----------------------|-------------------|-----------------|-----------------------------|
| 2149 / 35.1% | 1308 / 21.3% | 460 / 7.5% | 555 / 9% | 1643 / 26.8% |




32 In unserem Kollegium arbeiten wir konstruktiv zusammen.

| trifft voll zu | trifft überwiegend zu | trifft kaum zu | trifft nicht zu | kann ich nicht beantworten: |
|---------------------|-----------------------|-------------------|-------------------|-----------------------------|
| 2065 / 33.6% | 3253 / 53% | 606 / 9.8% | 114 / 1.8% | 94 / 1.5% |




33 Lehrkräfte und Eltern arbeiten konstruktiv zusammen.

| trifft voll zu | trifft überwiegend zu | trifft kaum zu | trifft nicht zu | kann ich nicht beantworten: |
|---------------------|-----------------------|--------------------|-------------------|-----------------------------|
| 1173 / 19.1% | 3761 / 61.4% | 745 / 12.1% | 103 / 1.6% | 338 / 5.5% |



34 Lehrkräfte und Schülerinnen/Schüler arbeiten konstruktiv bei der Gestaltung des Schullebens zusammen.

| trifft voll zu | trifft überwiegend zu | trifft kaum zu | trifft nicht zu | kann ich nicht beantworten: |
|---------------------|-----------------------|--------------------|-----------------|-----------------------------|
| 1517 / 24.7% | 3559 / 58% | 662 / 10.7% | 67 / 1% | 326 / 5.3% |



35 Ich bin mit der pädagogischen Arbeit an meiner Schule zufrieden.

| trifft voll zu | trifft überwiegend zu | trifft kaum zu | trifft nicht zu | kann ich nicht beantworten: |
|---------------------|-----------------------|-------------------|-------------------|-----------------------------|
| 1883 / 30.7% | 3336 / 54.4% | 560 / 9.1% | 195 / 3.1% | 158 / 2.5% |



36 Ich fühle mich an meiner Schule wohl.

| trifft voll zu | trifft überwiegend zu | trifft kaum zu | trifft nicht zu | kann ich nicht beantworten: |
|---------------------|-----------------------|-------------------|-------------------|-----------------------------|
| 3268 / 53.2% | 2306 / 37.5% | 341 / 5.5% | 135 / 2.1% | 90 / 1.4% |

